

# CORSO Accreditato ECM BIENNALE TEORICO-PRATICO-CLINICO di PARODONTOLOGIA e IMPLANTOLOGIA

## ROMA 2022/2023





*Responsabile Scientifico:*

Marco Clementini

**Relatori & Tutor**

Sofia Aroca / Fabrizio Bravi  
Giovanni Bruschi / Raffaele Cavalcanti  
Marco Clementini / Luca Cordaro  
Matteo Cordaro / Alessandro Crea  
Maria di Martino / Massimo de Sanctis  
Nicola Discepoli / Simone Fabrizi  
Francesco Ferrini / Roberta Gemmiti  
Giovanni Ghirlanda / Rodolfo Gianserra  
Gianluca Giorgini / Nicola M. Grande  
Filippo Graziani / Davide Guglielmi  
Carlo Lajolo / Luca Landi  
Cristiano Littarru / Enrico Marchetti  
Costanza Micarelli / Gaetano Paolone  
Lucrezia Paternò Holtzman / Elisa Pierozzi  
Andrea Pilloni / Mario Rocuzzo  
Martina Stefanini / Ferruccio Torsello  
Nicola A. Valente / Fabio Vignoletti  
Gianluca Vittorini Orgeas



## Obiettivi formativi

- > Conoscere le basi anatomiche dei tessuti parodontali e peri-implantari e quelle eziopatogenetiche delle malattie parodontali e peri-implantari, al fine di saperle interpretare in chiave clinica.
- > Saper effettuare una corretta diagnosi, combinando dati clinici e strumentali, del paziente con parodontite, e di conseguenza stabilire una prognosi a medio e lungo termine della dentatura compromessa.
- > Saper integrare le conoscenze parodontali alle altre discipline odontoiatriche, quali la restaurativa adesiva, l'endodonzia, la protesi e l'ortodonzia.
- > Saper effettuare un corretto piano di trattamento multidisciplinare del paziente con parodontite anche avanzata, integrando le informazioni derivanti dalla letteratura scientifica con le richieste contingenti del paziente e le proprie capacità cliniche.
- > Saper effettuare una corretta terapia parodontale non chirurgica, scegliendo quando utilizzare strategie aggiuntive.
- > Conoscere le indicazioni e le controindicazioni delle tecniche chirurgiche correttive delle lesioni derivanti dalle malattie parodontali e peri-implantari o di inestetismi dei tessuti molli, sapendone eseguire le fasi tecniche.
- > Saper effettuare una corretta progettazione implanto-protetica, sia in modalità analogica che digitale, nei casi di edentulia parziale o totale.
- > Conoscere la guarigione dell'alveolo post-estrattivo, e saper scegliere il timing di inserimento implantare più opportuno tra quello immediato, precoce, ritardato o dilazionato.
- > Saper gestire le fasi chirurgiche del posizionamento implantare, affrontando anche quei casi clinici che richiedono tecniche ricostruttive dei tessuti duri o molli
- > Gestire le fasi protesiche della riabilitazione implanto-supportata, sia in modalità analogica che digitale.

---

**Il Corso è a numero chiuso** e aperto a tutti coloro che sono in possesso dei titoli necessari all'esercizio della professione di **Odontoiatra** in Italia.

I primi 5 moduli del Corso saranno aperti anche a tutti coloro che sono in possesso dei titoli necessari all'esercizio della professione di **Igienista Dentale** in Italia.




Il Corso avrà inizio nel mese di Gennaio 2022 e proseguirà fino al mese di Dicembre 2023 con 1 appuntamento mensile - di 3 gg - ad esclusione dei mesi di agosto e di dicembre 2022 e di luglio e agosto 2023.






1° INCONTRO – 27/29 gennaio 2022

## Introduzione alla Parodontologia

### Giovedì, 27 gennaio

- 10.00-14.00  LEZIONE Anatomia parodontale e peri-implantare  
*Fabio Vignoletti*
- 15.00-17.00  LEZIONE Microbiologia, Fattori/Indicatori di rischio  
*Simone Fabrizi*
- 17.00-19.00  LEZIONE Patogenesi parodontale e peri-implantare  
*Nicola Discepoli*

### Venerdì, 28 gennaio

- 09.00-11.00  LEZIONE Introduzione alla metodologia della ricerca scientifica: come leggere e interpretare un articolo scientifico  
*Marco Clementini*
- 11.00-13.00  LEZIONE Introduzione alla analisi statistica: come scegliere e interpretare un test statistico  
*Carlo Lajolo*
- 14.00-20.00  ESERCITAZIONE PRATICA Fotografia, post-produzione e montaggio

### Sabato, 29 gennaio



- 09.00-18.00  CLINICA Fotografia clinica, post-produzione e montaggio del caso clinico






**2° INCONTRO – 24/26 febbraio 2022**

## Diagnosi e prognosi parodontale e peri-implantare

### Giovedì, 24 febbraio

- 10.00-14.00  LEZIONE Classificazione delle malattie parodontali e peri-implantari  
*Marco Clementini*
- 15.00-19.00  LEZIONE Diagnosi e Prognosi parodontale e peri-implantare  
*Marco Clementini*

### Venerdì, 25 febbraio

- 09.00-13.00  SEMINARIO LETTERATURA Anatomia parodontale e peri-implantare, sondaggio ed esame radiografico parodontale e peri-implantare, Microbiologia, Fattori/Indicatori di rischio, Patogenesi  
*Simone Fabrizi*
- 14.00-16.00  SEMINARIO LETTERATURA Prognosi  
*Marco Clementini*
- 16.00-20.00  ESERCITAZIONE PRATICA Sondaggio, Esame Sistemático Radiografico Endorale

### Sabato, 26 febbraio





- 09.00-18.00  CLINICA SU PAZIENTE Fotografie, Cartella Parodontale, Esame Sistemático Radiografico Endorale





3° INCONTRO - 24/26 marzo 2022

## Terapia non chirurgica parodontale e peri-implantare: razionale, motivazione e strumentazione

### Giovedì, 24 marzo

- 10.00-19.00  LEZIONE Lesioni mucose del cavo orale: come identificarle e come fare diagnosi differenziale  
*Carlo Lajolo*
-  LEZIONE Terapia non chirurgica parodontale e peri-implantare: razionale e obiettivi  
*Marco Clementini*
-  LEZIONE Il colloquio motivazionale  
*Elisa Pierozzi*
-  LEZIONE La strumentazione non chirurgica: strumentario e tecniche operative  
*Marco Clementini*

### Venerdì, 25 marzo

- 09.00-16.00  DISCUSSIONE CASI Diagnosi, prognosi e piano di trattamento iniziale
- 16.00-20.00  ESERCITAZIONE PRATICA Utilizzo delle curette su modello simulatore e affilatura dello strumentario

### Sabato, 26 marzo



- 09.00-18.00  CLINICA SU PAZIENTE Terapia non chirurgica parodontale e peri-implantare






4° INCONTRO – 28/30 aprile 2022

## Terapia non chirurgica parodontale e peri-implantare: terapie aggiuntive

### Giovedì, 28 aprile

- 10.00-14.00  LEZIONE Tx non chirurgica parodontale e peri-implantare: antibiotici locali e sistemici, probiotici, modulatori della risposta dell'ospite, polveri, laser  
*Nicola Discepoli*
- 15.00-19.00  LEZIONE Trauma occlusale e terapia occlusale nel paziente parodontale  
*Rodolfo Gianserra*

### Venerdì, 29 aprile

- 09.00-13.00  SEMINARIO LETTERATURA Terapia non chirurgica parodontale e peri-implantare  
*Marco Clementini*
- 14.00-16.00  DISCUSSIONE CASI Diagnosi, prognosi e piano di trattamento iniziale
- 16.00-20.00  ESERCITAZIONE PRATICA su modello simulatore Utilizzo degli ultrasuoni e delle polveri, utilizzo del laser

### Sabato, 30 aprile


- 09.00-18.00  CLINICA SU PAZIENTE Terapia non chirurgica parodontale e peri-implantare




5° INCONTRO – 26/28 maggio 2022

## La rivalutazione parodontale e il piano di trattamento

### Giovedì, 26 maggio


10.00-19.00  LEZIONE La rivalutazione e il piano di trattamento definitivo: quando è necessaria la chirurgia parodontale e peri-implantare. La terapia parodontale di supporto  
*Filippo Graziani*

### Venerdì, 27 maggio

09.00-13.00  SEMINARIO LETTERATURA Rivalutazione parodontale, ristrumentazione, terapia parodontale di supporto  
*Marco Clementini*

14.00-20.00  DISCUSSIONE CASI Piano di trattamento

### Sabato, 28 maggio

09.00-18.00  CLINICA SU PAZIENTE Rivalutazione e spiegazione del piano di trattamento










6° INCONTRO – 23/25 giugno 2022

## Principi base di chirurgia parodontale

### Giovedì, 23 giugno

- 10.00-14.00  LEZIONE La guarigione delle ferite in chirurgia parodontale  
*Andrea Pilloni*
- 15.00-19.00  LEZIONE La scelta dello strumentario. Lembi e suture. La chirurgia conservativa  
*Marco Clementini*

### Venerdì, 24 giugno

- 09.00-13.00  SEMINARIO LETTERATURA Studi longitudinali: terapie chirurgiche e non chirurgiche a confronto  
*Lucrezia Paternò Holtzman*
- 14.00-16.00  DISCUSSIONE CASI Programmazione sulle foto cliniche dei casi di interventi di chirurgia conservativa
- 16.00-20.00  ESERCITAZIONE PRATICA Lembi e suture su modello animale

### Sabato, 25 giugno


- 09.00-18.00  CLINICA SU PAZIENTE Chirurgia conservativa



7° INCONTRO – 14/16 luglio 2022

## Chirurgia osteo-resettiva


### Giovedì, 14 luglio

10.00-19.00  LEZIONE Chirurgia osteo-resettiva nel paziente parodontalmente compromesso. L'allungamento della corona clinica per motivi restaurativi ed estetici  
*Luca Landi*

### Venerdì, 15 luglio

09.00-13.00  SEMINARIO LETTERATURA Chirurgia osteo-resettiva  
*Nicola A. Valente*

14.00-16.00  DISCUSSIONE CASI Programmazione sulle foto dei casi di chirurgia osteo-resettiva/conservativa

16.00-20.00  ESERCITAZIONE PRATICA Chirurgia osteo-resettiva (allungamento di corona clinica) su modello animale

### Sabato, 16 luglio


09.00-18.00  CLINICA SU PAZIENTE  
Chirurgia conservativa/osteo-resettiva




8° INCONTRO – 22/24 settembre 2022

## Chirurgia mucogengivale

### Giovedì, 22 settembre

10.00-14.00  LEZIONE Chirurgia mucogengivale per il trattamento delle recessioni singole:  
- il lembo spostato coronalmente  
- il lembo spostato lateralmente  
- il prelievo epitelio-connettivale  
- le tecniche in 2 fasi  
- il lembo bilaminare  
*Massimo de Sanctis*

15.00-19.00  LEZIONE Chirurgia mucogengivale per il trattamento delle recessioni multiple:  
- il lembo spostato coronalmente multiplo  
- la tecnica a tunnel modificata  
- il prelievo connettivale subepiteliale  
- l'utilizzo selettivo dell'innesto connettivale  
*Massimo de Sanctis, Sofia Aroca*

### Venerdì, 23 settembre

09.00-13.00  SEMINARIO LETTERATURA Chirurgia mucogengivale  
*Marco Clementini*

14.00-16.00  DISCUSSIONE CASI Programmazione sulle foto cliniche dei casi di chirurgia mucogengivale

16.00-20.00  ESERCITAZIONE PRATICA Chirurgia mucogengivale su modello animale

### Sabato, 24 settembre





09.00-18.00  CLINICA SU PAZIENTE Chirurgia mucogengivale





9° INCONTRO – 20/22 ottobre 2022

## Rapporti tra Parodontologia e Odontoiatria Restaurativa

### Giovedì, 20 ottobre

- 10.00-12.00  LEZIONE Chirurgia mucogengivale nei casi con NCCL  
 *Davide Guglielmi*
- 12.00-14.00  LEZIONE Lo splintaggio per motivi parodontali  
 *Maria Di Martino*
- 15.00-17.00  LEZIONE Allungamento di corona clinica e odontoiatria  
restaurativa adesiva  
 *Gaetano Paolone*
- 17.00-19.00  LEZIONE Allungamento di corona clinica e odontoiatria  
restaurativa protesica  
 *Costanza Micarelli*

### Venerdì, 21 ottobre

- 09.00-13.00  SEMINARIO LETTERATURA Rapporti Perio-Restaurativa  
 *Marco Clementini*
- 14.00-20.00  DISCUSSIONE CASI Programmazione sulle foto cliniche  
di chirurgia conservativa/osteoresettiva/chirurgia mucogengivale

### Sabato, 22 ottobre



- 09.00-18.00  CLINICA SU PAZIENTE Chirurgia conservativa/osteoresettiva/chirurgia mucogengivale






10° INCONTRO – 24/26 novembre 2022

## Chirurgia rigenerativa

### Giovedì, 24 novembre

- 10.00-17.00  LEZIONE Chirurgia rigenerativa: le basi biologiche, le tecniche di preservazione della papilla, l'utilizzo di amelogenine, biomateriali e barriere  
*Alessandro Crea*
- 17.00-19.00  LEZIONE: Innovazioni nella chirurgia rigenerativa e nella ricostruzione delle papille  
*Cristiano Littarru*

### Venerdì, 25 novembre

- 09.00-13.00  SEMINARIO LETTERATURA Chirurgia rigenerativa  
*Marco Clementini*
- 14.00-16.00  DISCUSSIONE CASI Programmazione sulle foto di chirurgia conservativa/osteoresettiva/mucogengivale/rigenerativa
- 16.00-20.00  ESERCITAZIONE PRATICA Chirurgia rigenerativa su modello animale

### Sabato, 26 novembre




- 09.00-18.00  CLINICA SU PAZIENTE Chirurgia conservativa/osteoresettiva/mucogengivale/rigenerativa





**1° INCONTRO – 26/28 gennaio 2023**

## Introduzione all'Implantologia


### Giovedì, 26 gennaio

- 10.00-14.00  LEZIONE Anatomia e radiologia dei mascellari.  
L'osteointegrazione (*prima parte*)  
*Giovanni Ghirlanda*
- 15.00-17.00  LEZIONE Anatomia e radiologia dei mascellari.  
L'osteointegrazione (*seconda parte*)  
*Giovanni Ghirlanda*
- 17.00-19.00  LEZIONE Componentistica implantare.  
La progettazione implanto-protetica  
*Simone Fabrizi*

### Venerdì, 27 gennaio

- 09.00-13.00  SEMINARIO LETTERATURA Anatomia, radiologia e osteointegrazione. Posizionamento tridimensionale  
*Nicola A. Valente, Lucrezia Paternò Holtzman*
- 14.00-20.00  ESERCITAZIONE PRATICA Utilizzo di software per la programmazione implanto-protetica

### Sabato, 28 gennaio



- 09.00-18.00  CLINICA SU PAZIENTE Documentazione clinica (foto, modelli, ceratura diagnostica) e radiografica (Rx endorale, Rx OPT, CBCT) del caso implantare






**2° INCONTRO – 23/25 febbraio 2023**

## Timing dell'inserimento implantare

### Giovedì, 23 febbraio

- 10.00-14.00  LEZIONE Gestione dell'alveolo post estrattivo: guarigione spontanea, preservazione dell'alveolo, impianto immediato  
*Marco Clementini*
- 15.00-19.00  LEZIONE Timing di inserimento implantare: immediato, precoce, ritardato, dilazionato  
*Raffaele Cavalcanti*

### Venerdì, 24 febbraio

- 09.00-13.00  SEMINARIO LETTERATURA Alveolo post-estrattivo e timing inserimento implantare  
*Marco Clementini*
- 14.00-16.00  DISCUSSIONE CASI Programmazione sulla documentazione di chirurgia implantare semplice
- 16.00-20.00  ESERCITAZIONE PRATICA Chirurgia implantare su modello simulatore

### Sabato, 25 febbraio



- 09.00-18.00  CLINICA SU PAZIENTE Chirurgia implantare semplice






**3° INCONTRO – 23/25 marzo 2023**

## **Aumenti di volume ossei orizzontali e verticali: innesti a blocco e GBR**

### **Giovedì, 23 marzo**

- 10.00-14.00  LEZIONE Aumenti di volume ossei con innesti a blocco  
*Luca Cordaro*
- 15.00-19.00  LEZIONE Aumenti di volume ossei orizzontali e verticali con membrane riassorbibili e non riassorbibili (GBR)  
*Giovanni Ghirlanda*

### **Venerdì, 24 marzo**

- 09.00-13.00  SEMINARIO LETTERATURA Aumenti di volume ossei orizzontali e verticali con innesti a blocco e GBR  
*Lucrezia Paternò Holtzman*
- 14.00-16.00  DISCUSSIONE CASI Programmazione sulla documentazione di chirurgia implantare semplice/avanzata/complessa
- 16.00-20.00  ESERCITAZIONE PRATICA GBR su modello simulatore

### **Sabato, 25 marzo**

- 09.00-18.00  CLINICA SU PAZIENTE Chirurgia implantare semplice/avanzata/complessa






**4° INCONTRO – 20/22 aprile 2023**


## **Aumenti di volume ossei: rialzo del seno mascellare**

### **Giovedì, 20 aprile**

10.00-19.00  LEZIONE Rialzo seno mascellare per via laterale e crestale  
*Giovanni Ghirlanda*

### **Venerdì, 21 aprile**

09.00-13.00  SEMINARIO LETTERATURA Rialzo di seno mascellare  
*Nicola A. Valente*

14.00-16.00  DISCUSSIONE CASI Programmazione sulla documentazione di chirurgia implantare semplice/avanzata/complessa

16.00-20.00  ESERCITAZIONE PRATICA Rialzo di seno su modello simulatore

### **Sabato, 22 aprile**


09.00-18.00  CLINICA SU PAZIENTE Chirurgia implantare semplice/avanzata/complessa



5° INCONTRO – 25/27 maggio 2023


## Aumenti di volume ossei: tecniche di espansione


### Giovedì, 25 maggio

10.00-19.00  LEZIONE Aumenti di volume ossei orizzontali e verticali con tecniche di espansione  
*Giovanni Bruschi*

### Venerdì, 26 maggio

09.00-13.00  SEMINARIO LETTERATURA Aumenti di volume ossei orizzontali e verticali con tecniche di espansione  
*Marco Clementini*

14.00-16.00  DISCUSSIONE CASI Programmazione sulla documentazione di chirurgia implantare semplice/avanzato/complessa

16.00-20.00  ESERCITAZIONE PRATICA Tecniche di espansione su modello simulatore

### Sabato, 27 maggio


09.00-18.00  CLINICA SU PAZIENTE Chirurgia implantare semplice/avanzato/complessa




6° INCONTRO – 22/24 giugno 2023


## Gestione dei tessuti molli peri-implantari

**Giovedì, 22 giugno**


10.00-14.00  LEZIONE Tecniche chirurgiche di aumento dei tessuti molli prima, durante e dopo l'inserimento implantare (prima parte):  
- aumento dell'ampiezza del tessuto cheratinizzato  
- aumento dello spessore tissutale  
- trattamento delle deiscenze implantari  
*Martina Stefanini*

15.00-19.00  LEZIONE Tecniche chirurgiche di aumento dei tessuti molli prima, durante e dopo l'inserimento implantare (seconda parte):  
- aumento dell'ampiezza del tessuto cheratinizzato  
- aumento dello spessore tissutale  
- trattamento delle deiscenze implantari  
*Martina Stefanini*

**Venerdì, 23 giugno**

09.00-14.00  SEMINARIO LETTERATURA Gestione dei tessuti molli peri-implantari  
*Marco Clementini*

14.00-16.00  DISCUSSIONE CASI Programmazione sulla documentazione di chirurgia implantare, gestione tessuti molli

16.00-20.00  ESERCITAZIONE PRATICA Gestione dei tessuti molli peri-implantari

**Sabato, 24 giugno**



09.00-18.00  CLINICA SU PAZIENTE Gestione dei tessuti molli peri-implantari prima, durante e dopo l'inserimento implantare





**7° INCONTRO – 28/30 settembre 2023**

## **Gestione della riabilitazione protesica su impianti nelle edentule parziali**

### **Giovedì, 28 settembre**

- 10.00-14.00  LEZIONE Riabilitazione implanto-protesica dei pazienti parzialmente edentuli: flusso di lavoro analogico  
*Fabrizio Bravi*
- 15.00-19.00  LEZIONE Riabilitazione implanto-protesica dei pazienti parzialmente edentuli: flusso di lavoro digitale  
*Francesco Ferrini*

### **Venerdì, 29 settembre**

- 09.00-13.00  SEMINARIO LETTERATURA Riabilitazione protesica dei pazienti parzialmente edentuli  
*Matteo Cordaro*
- 14.00-20.00  DISCUSSIONE CASI Programmazione sulla documentazione della fase protesica degli impianti inseriti

### **Sabato, 30 settembre**


- 09.00-18.00  CLINICA SU PAZIENTE Fase protesica degli impianti inseriti




8° INCONTRO – 26/28 ottobre 2023


## Gestione della riabilitazione protesica su impianti nelle edentulie totali

### Giovedì, 26 ottobre

10.00-14.00  LEZIONE Progettazione impianto-protesica dei pazienti totalmente edentuli  
*Costanza Micarelli*

15.00-19.00  LEZIONE Tecniche chirurgiche di inserimento impianti nei pazienti totalmente edentuli  
*Giovanni Ghirlanda*

### Venerdì, 27 ottobre

09.00-13.00  SEMINARIO LETTERATURA Riabilitazione impianto-protesica dei pazienti totalmente edentuli  
*Matteo Cordaro*

14.00-20.00  DISCUSSIONE CASI Programmazione sulla documentazione della fase protesica degli impianti inseriti

### Sabato, 28 ottobre


09.00-18.00  CLINICA SU PAZIENTE Fase protesica degli impianti inseriti



**9° INCONTRO – 23/25 novembre 2023**

## Peri-Implantiti

### Giovedì, 23 novembre

10.00-19.00  LEZIONE Le peri-implantiti  
*Mario Rocuzzo*

### Venerdì, 24 novembre

09.00-13.00  SEMINARIO LETTERATURA Peri-implantiti  
*Marco Clementini*

14.00-20.00  DISCUSSIONE CASI Programmazione sulla documentazione della terapia chirurgica di peri-implantite/della fase protesica degli impianti inseriti

### Sabato, 25 novembre




09.00-18.00  CLINICA SU PAZIENTE Trattamento chirurgico di peri-implantite/Fase protesica degli impianti inseriti



**10° INCONTRO – 14/16 dicembre 2023**

## Alternative all'implantologia

### Giovedì, 14 dicembre

- 10.00-12.00  LEZIONE Chiusura degli spazi mediante terapia ortodontica  
*Ferruccio Torsello*
- 12.00-14.00  LEZIONE Reimpianti dentali  
*Nicola M. Grande*
- 15.00-19.00  LEZIONE Endodonzia chirurgica  
*Davide Guglielmi*

### Venerdì, 15 dicembre

- 09.00-18.00  DISCUSSIONE CASI Discussione finale dei casi trattati

### Sabato, 16 dicembre

- 09.00-17.00  CLINICA SU PAZIENTE Raccolta della documentazione finale dei casi trattati

---

dalle 17.00 *Somministrazione questionario di valutazione e apprendimento ai fini ECM - Consegna attestato di partecipazione*



## INFORMAZIONI GENERALI

### SEDE

**Centro Corsi Dental Trey** / Via Tronto, 15 - 00198 Roma

*Gli incontri si terranno:*

Giovedì dalle 09.00 alle 13.00 e dalle 14.00 alle 18.00

Venerdì dalle 09.00 alle 13.00 e dalle 14.00 alle 20.00

**CSO - Centro Specialistico Odontoiatrico** / Via Mantova, 1 - 00198 Roma

*Gli incontri si terranno:*

Sabato dalle 09.00 alle 18.00

### Quote di partecipazione (IVA 22%) inclusa

Partecipazione all'intero percorso formativo 2022-2023 rivolto agli Odontoiatri

**ODONTOIATRA** € 24.000

Partecipazione al solo 1° anno. Focus: PARODONTOLOGIA - corso teorico-pratico-clinico rivolto agli Odontoiatri

**ODONTOIATRA** € 12.000

Partecipazione al solo 1° anno. Focus: PARODONTOLOGIA - corso teorico-pratico rivolto agli Odontoiatri

**ODONTOIATRA** € 5.500

Percorso formativo 2022 gennaio/maggio (5 incontri) - corso teorico-pratico-clinico rivolto agli Igienisti Dentali

**IGIENISTA DENTALE** € 6.000

Percorso formativo 2022 gennaio/maggio (5 incontri) - corso teorico-pratico rivolto agli Igienisti Dentali

**IGIENISTA DENTALE** € 2.000

È richiesto un acconto all'atto dell'iscrizione; il restante importo potrà essere versato con comode rate da concordare con la Segreteria Organizzativa.

I materiali monouso e consumabili, lo strumentario chirurgico per le esercitazioni pratiche e l'attività clinica saranno garantiti dall'organizzazione.

Sarà cura del Corsista provvedere alla macchina fotografica e al computer portatile per la documentazione dei casi clinici e all'eventuale sistema di ingrandimenti per le esercitazioni pratiche e l'attività clinica.

La **scheda di iscrizione** può essere richiesta alla Segreteria Organizzativa: MJ Eventi tel. 055 576856

E-mail: [roma2022-2023@mjeventi.it](mailto:roma2022-2023@mjeventi.it) ed è anche scaricabile dal sito [www.mjeventi.com](http://www.mjeventi.com)